



ФЕДЕРАЛЬНАЯ СЛУЖБА
ГОСУДАРСТВЕННОЙ СТАТИСТИКИ

ТЕРРИТОРИАЛЬНЫЙ ОРГАН ФЕДЕРАЛЬНОЙ
СЛУЖБЫ ГОСУДАРСТВЕННОЙ СТАТИСТИКИ
ПО ПЕНЗЕНСКОЙ ОБЛАСТИ

Торговля и услуги Пензенской области



в январе-феврале 2023 года



ФЕДЕРАЛЬНАЯ СЛУЖБА
ГОСУДАРСТВЕННОЙ СТАТИСТИКИ

ТОРГОВЛЯ И УСЛУГИ

Пензенской области

в январе-феврале 2023 года*

- 01 ОБОРОТ РОЗНИЧНОЙ ТОРГОВЛИ
- 02 СТРУКТУРА ФОРМИРОВАНИЯ ОБОРОТА РОЗНИЧНОЙ ТОРГОВЛИ
- 03 СТРУКТУРА ОБОРОТА РОЗНИЧНОЙ ТОРГОВЛИ
- 04 ПРОДАЖА ОСНОВНЫХ ВИДОВ ТОВАРОВ
- 05 ОБОРОТ ОБЩЕСТВЕННОГО ПИТАНИЯ
- 06 ОБОРОТ ОПТОВОЙ ТОРГОВЛИ
- 07 ОБЪЕМ ПЛАТНЫХ УСЛУГ НАСЕЛЕНИЮ
- 08 СТРУКТУРА ПЛАТНЫХ УСЛУГ НАСЕЛЕНИЮ
- 09 ОБЪЕМ БЫТОВЫХ УСЛУГ НАСЕЛЕНИЮ

* Ежемесячные данные оперативной статистики





ОБОРОТ РОЗНИЧНОЙ ТОРГОВЛИ

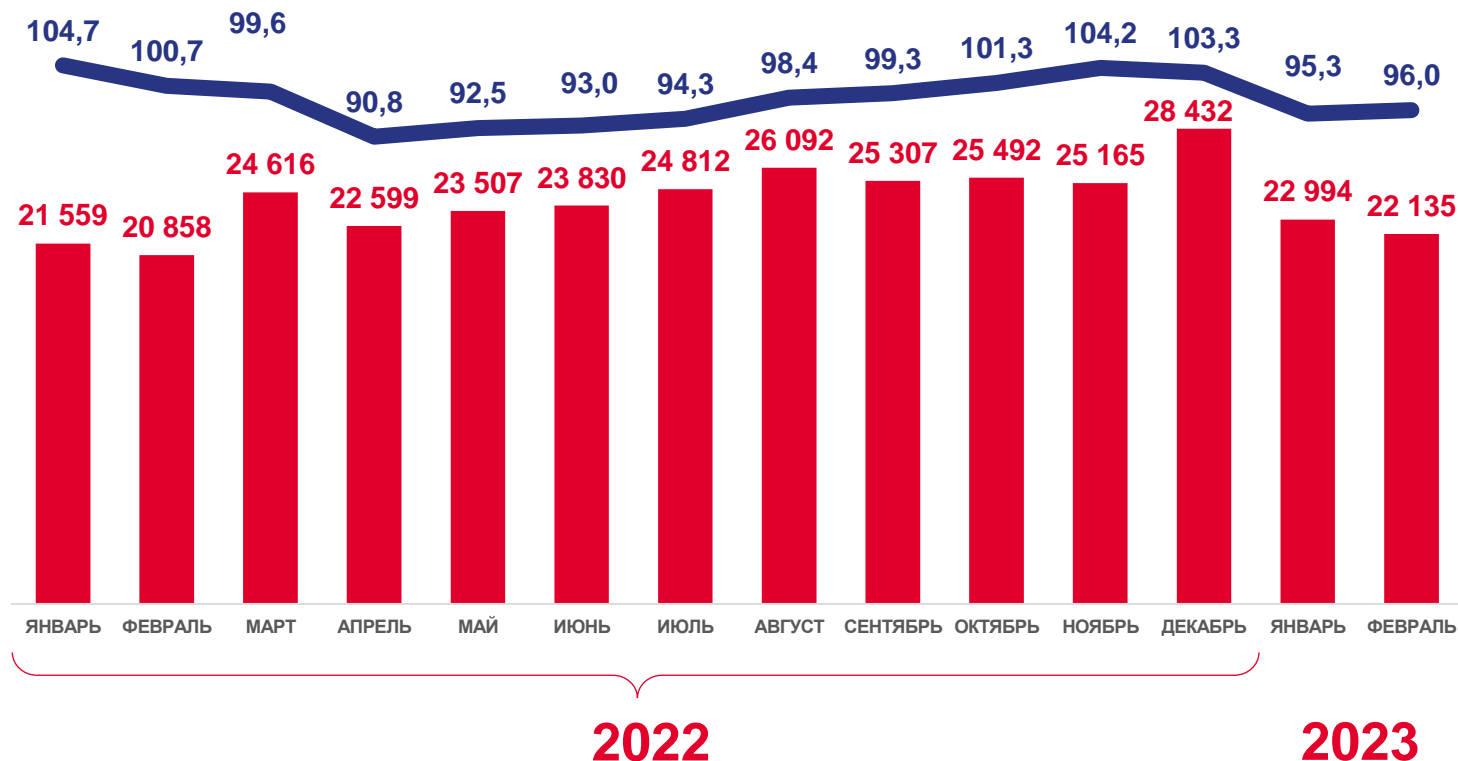
В январе-феврале 2023 года



45,1 млрд рублей

-4,3%

к январю-февралю 2022 года
(в сопоставимых ценах)



Оборот розничной торговли, млн рублей

В процентах к соответствующему месяцу прошлого года (в сопоставимых ценах)





СТРУКТУРА ФОРМИРОВАНИЯ ОБОРОТА РОЗНИЧНОЙ ТОРГОВЛИ

В ПРОЦЕНТАХ ОТ ОБЩЕГО ОБЪЕМА ОБОРОТА РОЗНИЧНОЙ ТОРГОВЛИ

В январе-феврале 2023 года

Пищевые продукты, включая напитки, и табачные изделия



22,0 млрд рублей

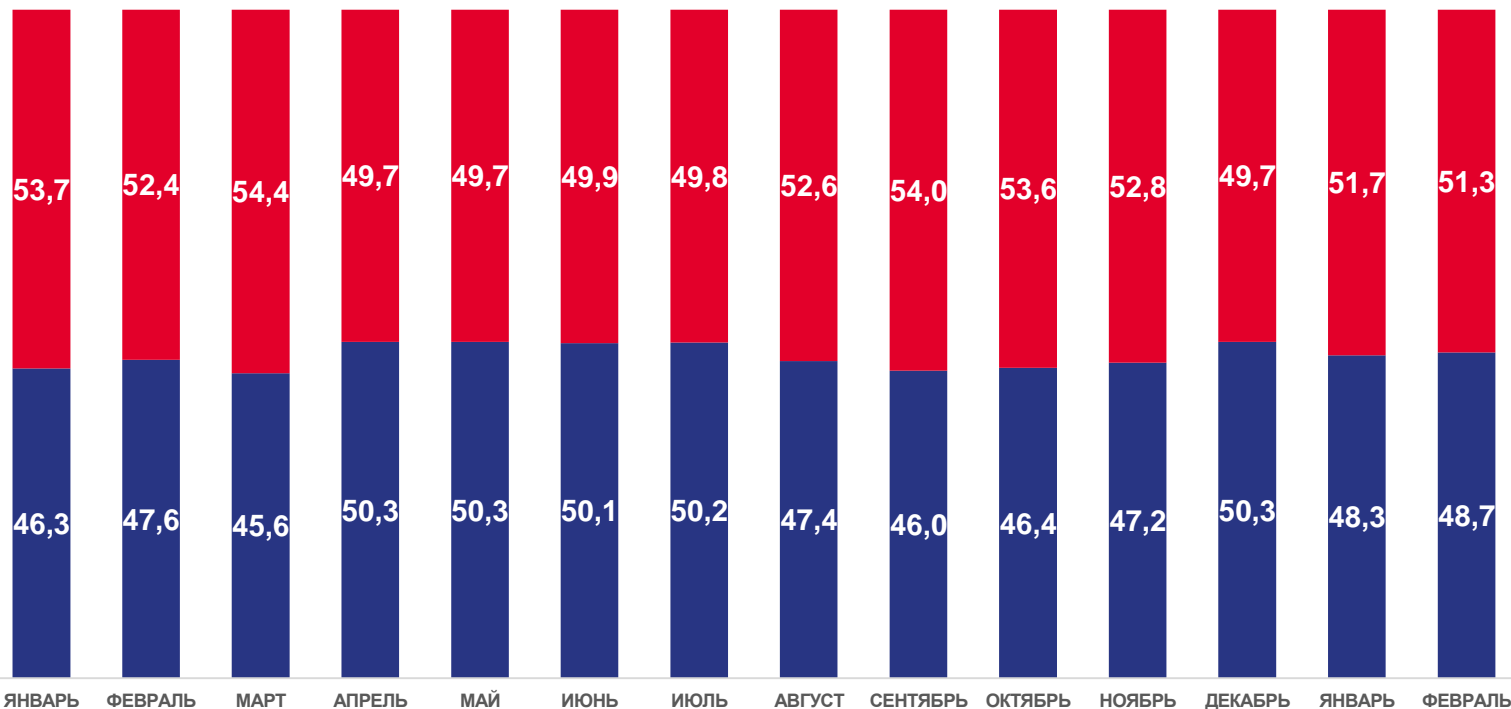
+1,7% к январю-февралю 2022 года (в сопоставимых ценах)

Непродовольственные товары



23,1 млрд рублей

-9,7% к январю-февралю 2022 года (в сопоставимых ценах)



2022

2023



Непродовольственные товары



Продовольственные товары

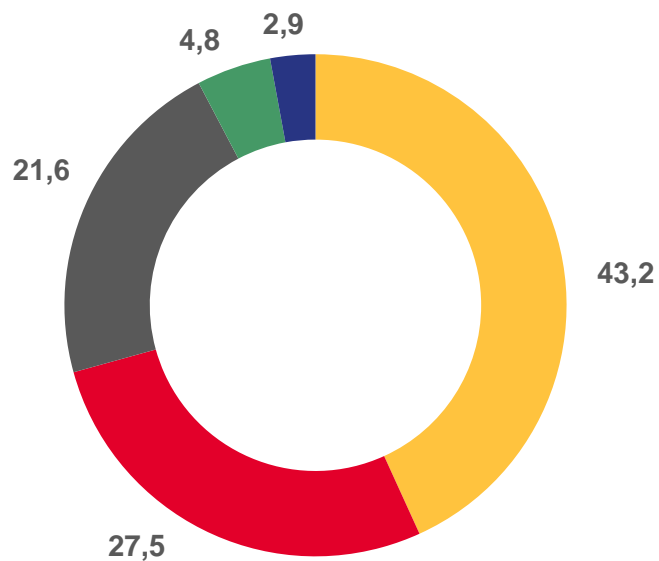




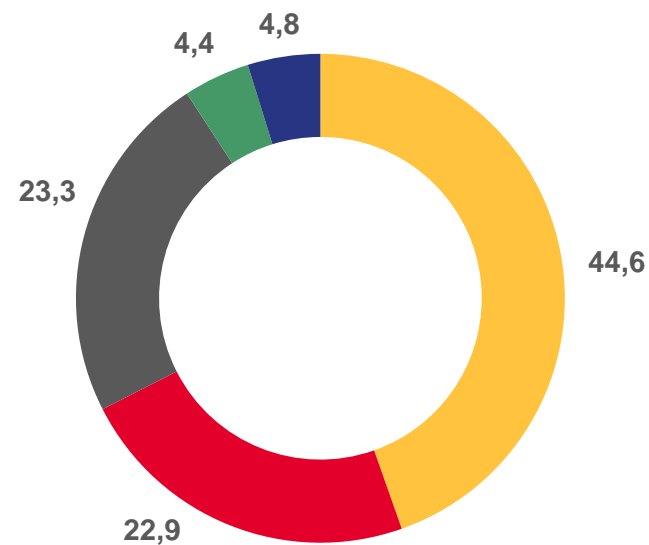
СТРУКТУРА ОБОРОТА РОЗНИЧНОЙ ТОРГОВЛИ

ПО ХОЗЯЙСТВУЮЩИМ СУБЪЕКТАМ, В ПРОЦЕНТАХ

В январе-феврале 2023 года



В январе-феврале 2022 года



- Организации, не относящиеся к субъектам малого и среднего предпринимательства
- Индивидуальные предприниматели, осуществляющие розничную торговлю
- Малые предприятия (включая микропредприятия)
- Продажа товаров на розничных рынках и ярмарках
- Субъекты среднего предпринимательства





ПРОДАЖА ОСНОВНЫХ ВИДОВ ТОВАРОВ

ПО ОРГАНИЗАЦИЯМ, НЕ ОТНОСЯЩИМСЯ К СУБЪЕКТАМ МАЛОГО ПРЕДПРИНИМАТЕЛЬСТВА
МЛН РУБ.



999,7

(-1,3%)

Мясо и мясные
продукты



108,1

(+15,5%)

Яйца



82,7

(+6,8%)

Макаронные
изделия



283,1

(+0,1%)

Рыба, ракообразные и
моллюски



106,5

(+0,2%)

Сахар



1 007,1

(-6,2%)

Молочные продукты



302,1

(-0,1%)

Хлеб и хлебобулочные
изделия



93,2

(-9,8%)

Растительные
масла



713,3

(-8,9%)

Лекарственные
средства



426,3

(-23,1%)

Бытовые
электротовары



34,9

(-21,3%)

Мебель



405,1

(-18,6%)

Мужская, женская и
детская одежда



190,2

(+6,2%)

Телевизоры



74,8

(+5,3%)

Строительные
материалы



ОБОРОТ ОБЩЕСТВЕННОГО ПИТАНИЯ

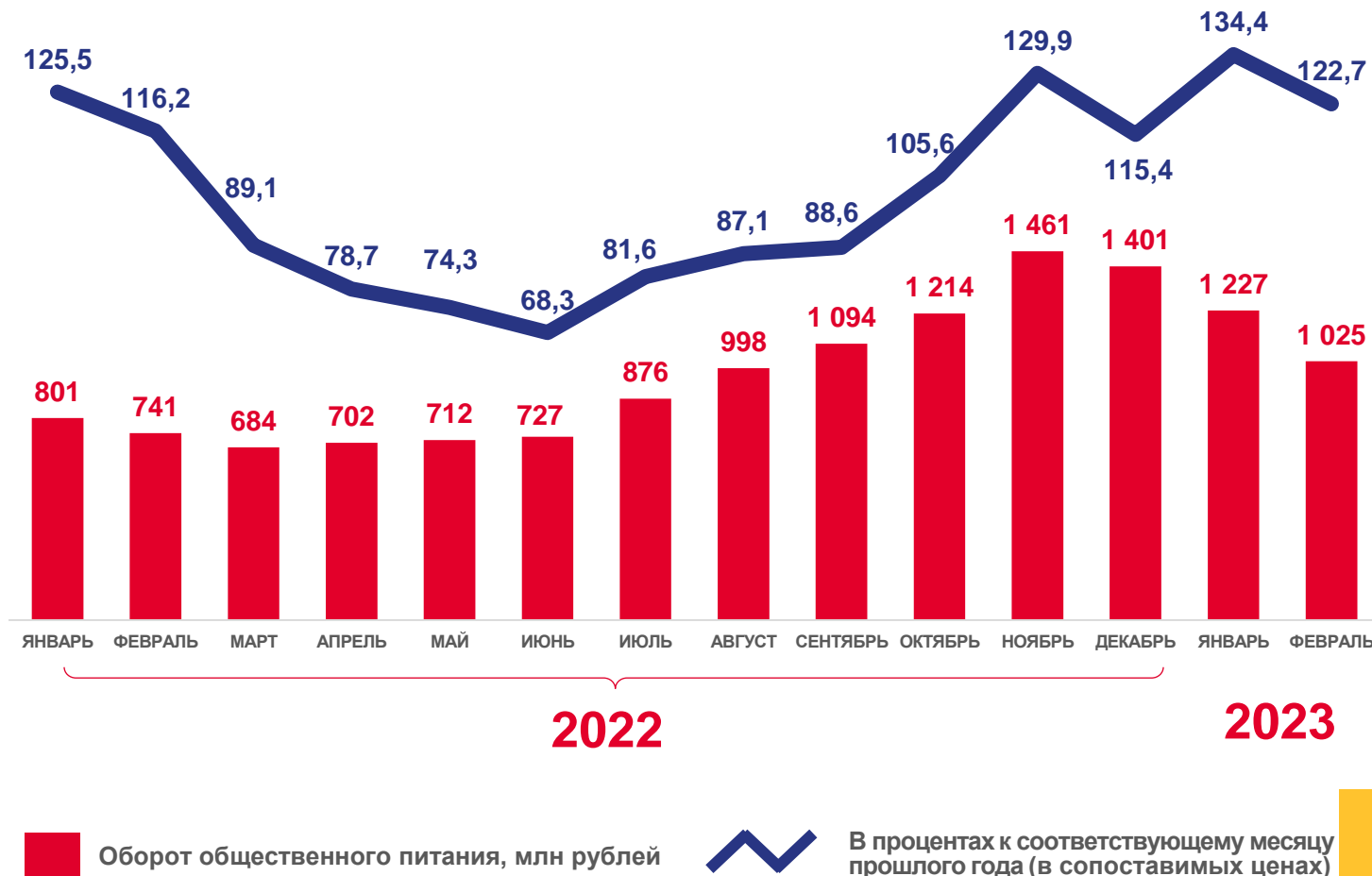
В январе-феврале 2023 года



2,3 млрд рублей

+28,8% к январю-февралю 2022 года (в сопоставимых ценах)

В РАСЧЕТЕ НА ДУШУ НАСЕЛЕНИЯ (тысяч рублей)



Оборот общественного питания, млн рублей



В процентах к соответствующему месяцу прошлого года (в сопоставимых ценах)

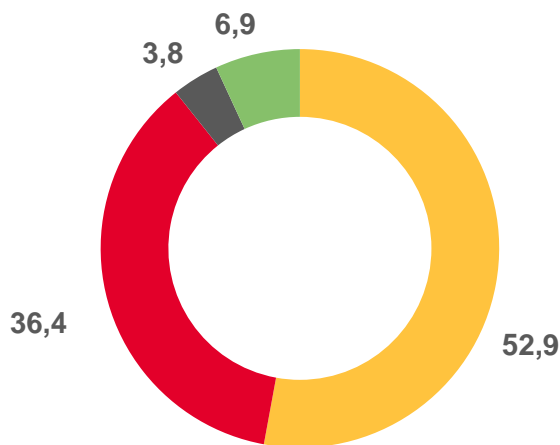




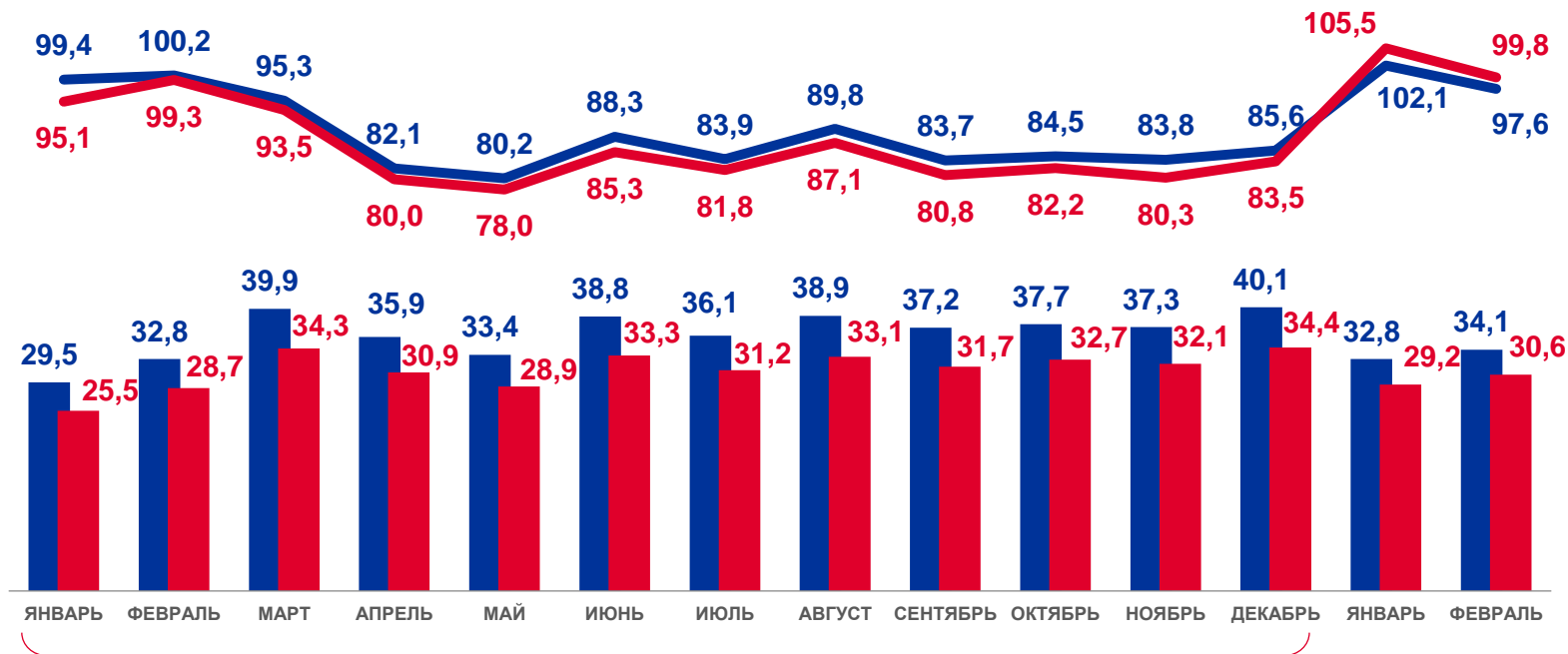
ОБОРОТ ОПТОВОЙ ТОРГОВЛИ

В ЯНВАРЕ-ФЕВРАЛЕ 2023 ГОДА

Структура формирования



- Организации оптовой торговли без субъектов малого предпринимательства
- Субъекты малого предпринимательства организаций оптовой торговли
- Организации других видов деятельности без субъектов малого предпринимательства
- Субъекты малого предпринимательства организаций других видов деятельности



2022

2023

- Общий объем оборота оптовой торговли, млрд рублей
- Оборот оптовой торговли организаций оптовой торговли, млрд рублей



Оборот оптовой торговли организаций всех видов деятельности в процентах к соответствующему месяцу прошлого года (в сопоставимых ценах)

Оборот оптовой торговли организаций оптовой торговли в процентах к соответствующему месяцу прошлого года (в сопоставимых ценах)





ОБЪЕМ ПЛАТНЫХ УСЛУГ НАСЕЛЕНИЮ

В январе-феврале 2023 года



13,1 млрд рублей

+4,6% к январю-февралю 2022 года

В РАСЧЕТЕ НА ДУШУ НАСЕЛЕНИЯ
(тысяч рублей)



Объем платных услуг населению, млн рублей



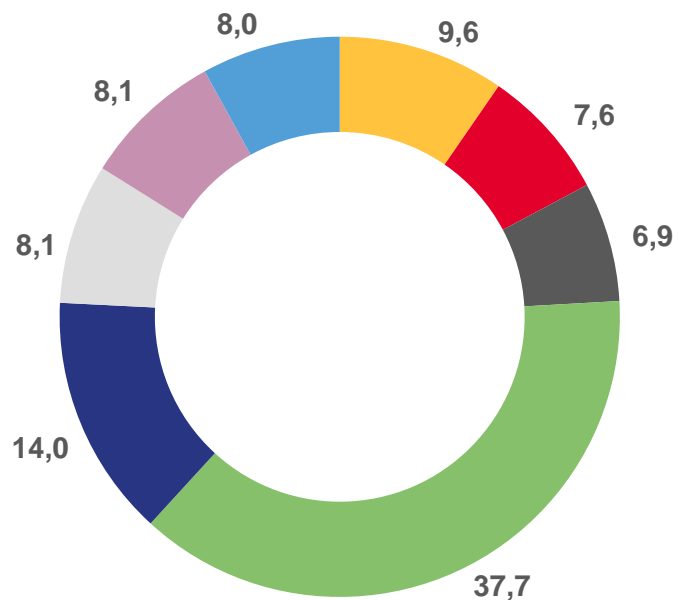
В процентах к соответствующему месяцу прошлого года (в сопоставимых ценах)



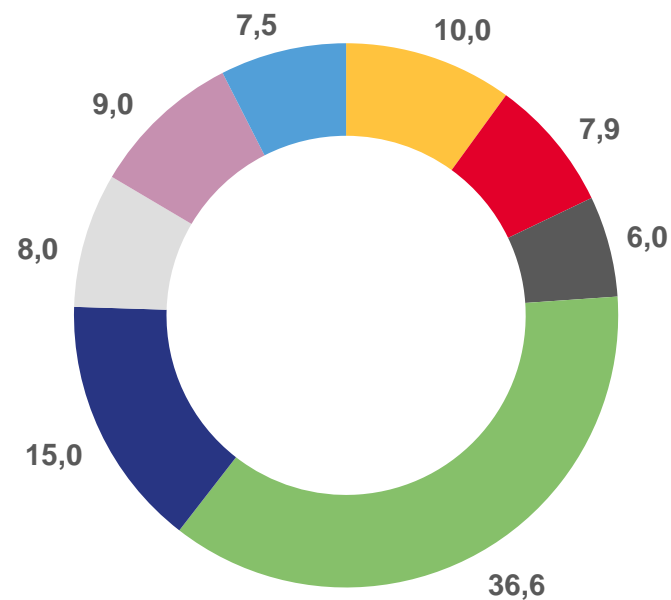


СТРУКТУРА ПЛАТНЫХ УСЛУГ НАСЕЛЕНИЮ

В январе-феврале 2023 года



В январе-феврале 2022 года



■ Бытовые услуги

■ Жилищные услуги

■ Услуги системы образования

■ Коммунальные услуги

■ Телекоммуникационные услуги

■ Медицинские

■ Транспортные услуги

■ Прочие услуги





ОБЪЕМ БЫТОВЫХ УСЛУГ НАСЕЛЕНИЮ

В январе-феврале 2023 года

1,3 млрд рублей

+1,1% к январю-февралю 2022 года

В РАСЧЕТЕ НА ДУШУ НАСЕЛЕНИЯ
(тысяч рублей)

